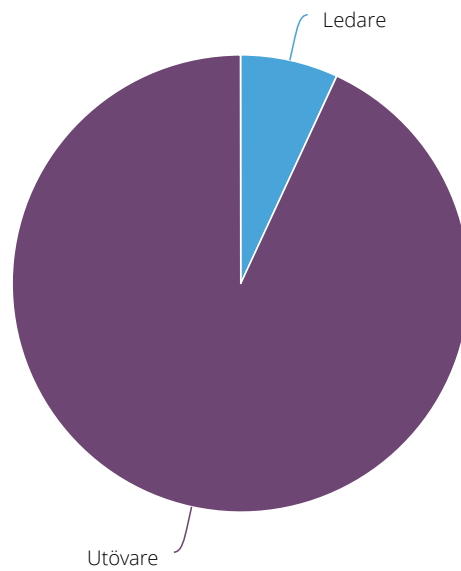




BrukareKFF_16_Nobelanläggningar

Jag är



1

Ledare

4 (6.9 %)

2

Utövare

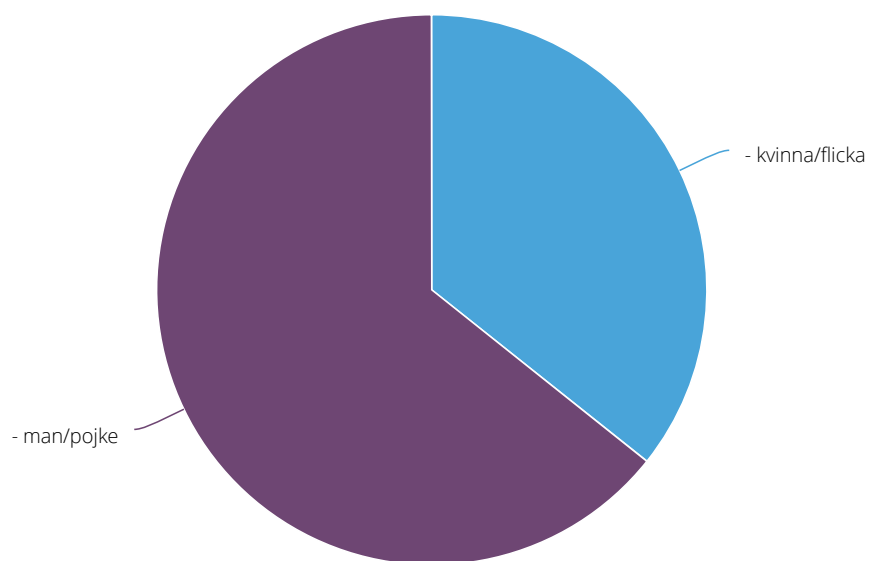
54 (93.1 %)

Svar

58

Kön

Jag är



1 - kvinna/flicka

20 (35.71 %)

2 - man/pojke

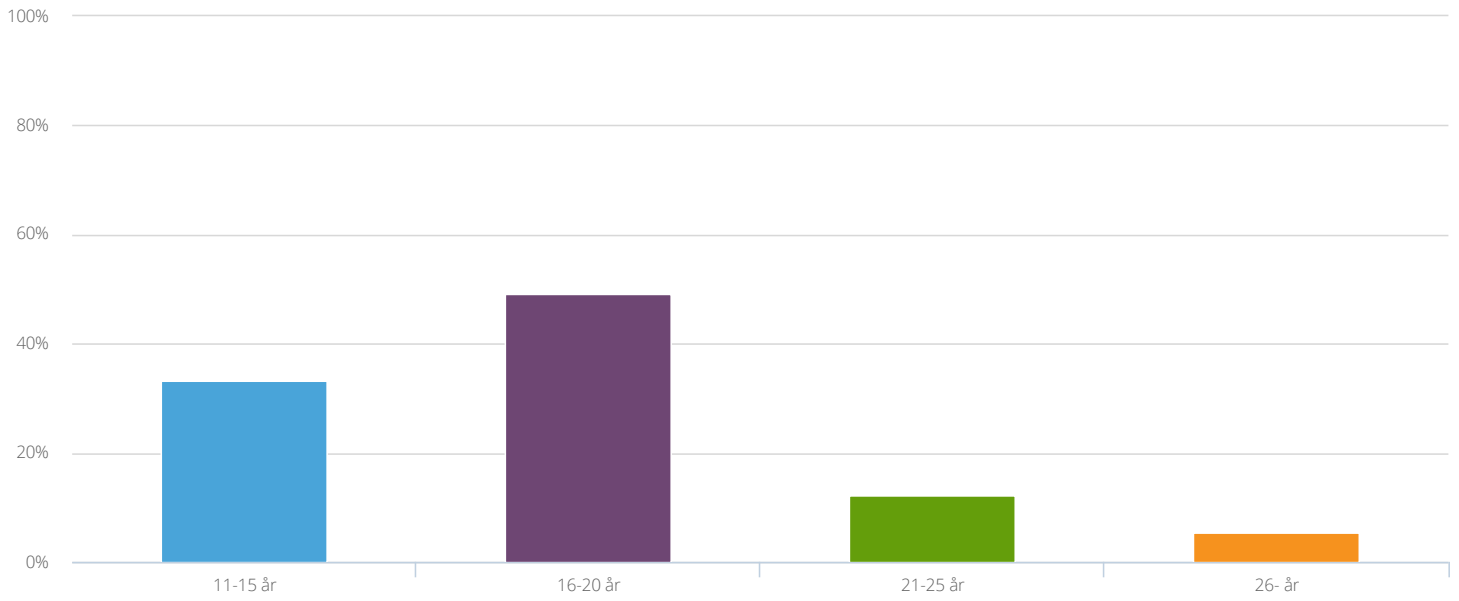
36 (64.29 %)

Svar

56

Ålder

Jag är

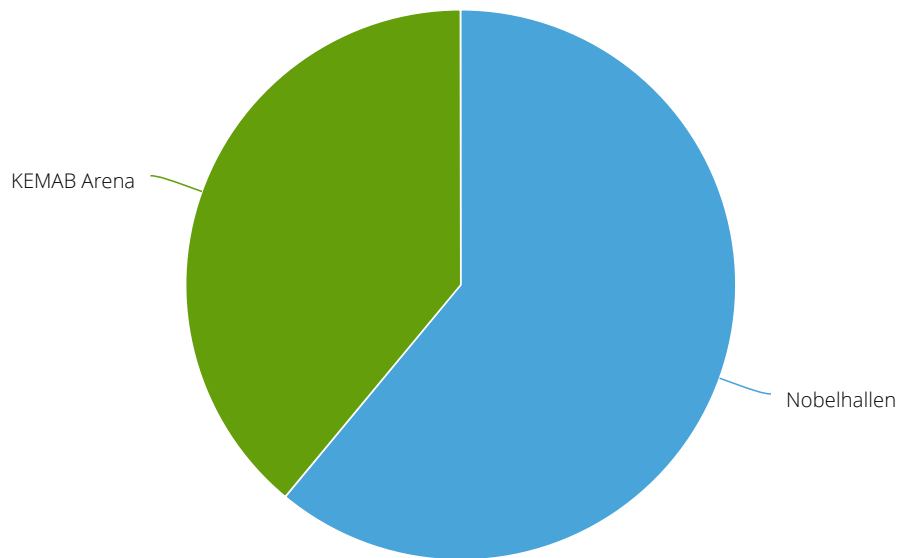


1	11-15 år	19 (33.33 %)
2	16-20 år	28 (49.12 %)
3	21-25 år	7 (12.28 %)
4	26- år	3 (5.26 %)
	Svar	57

Vilken anläggning utnyttjar du oftast?

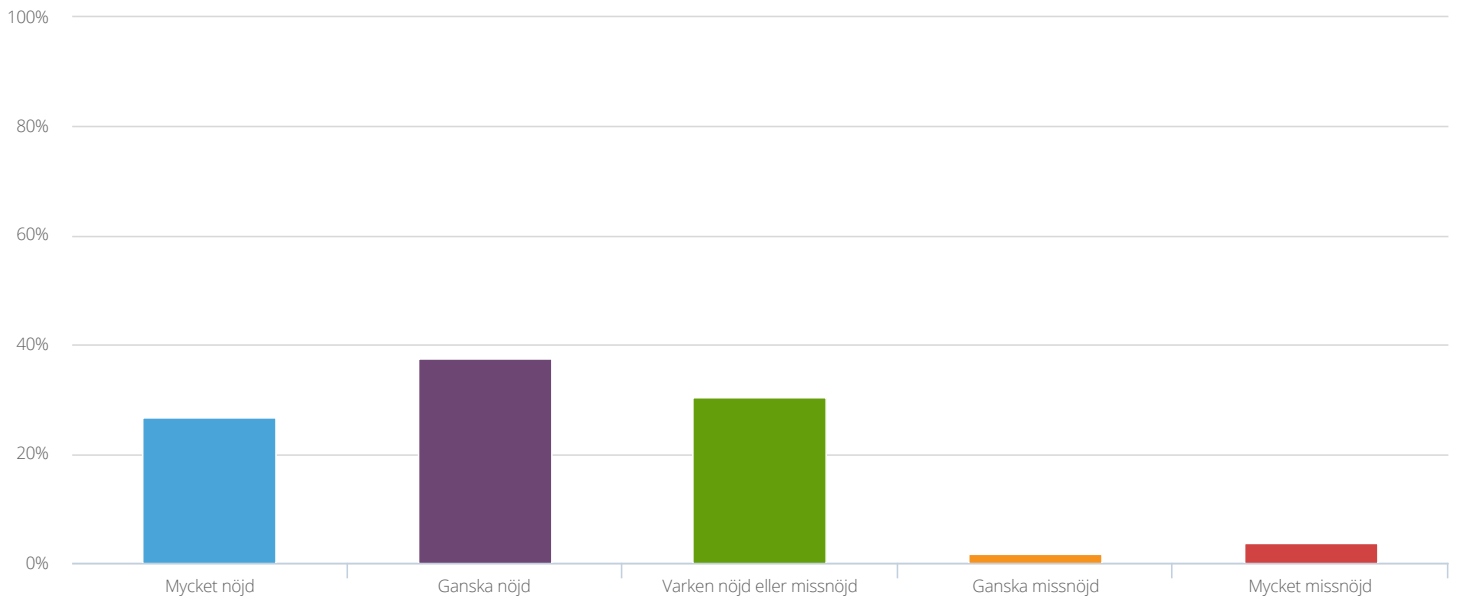
Ange endast **ett** alternativ

Välj en anläggning



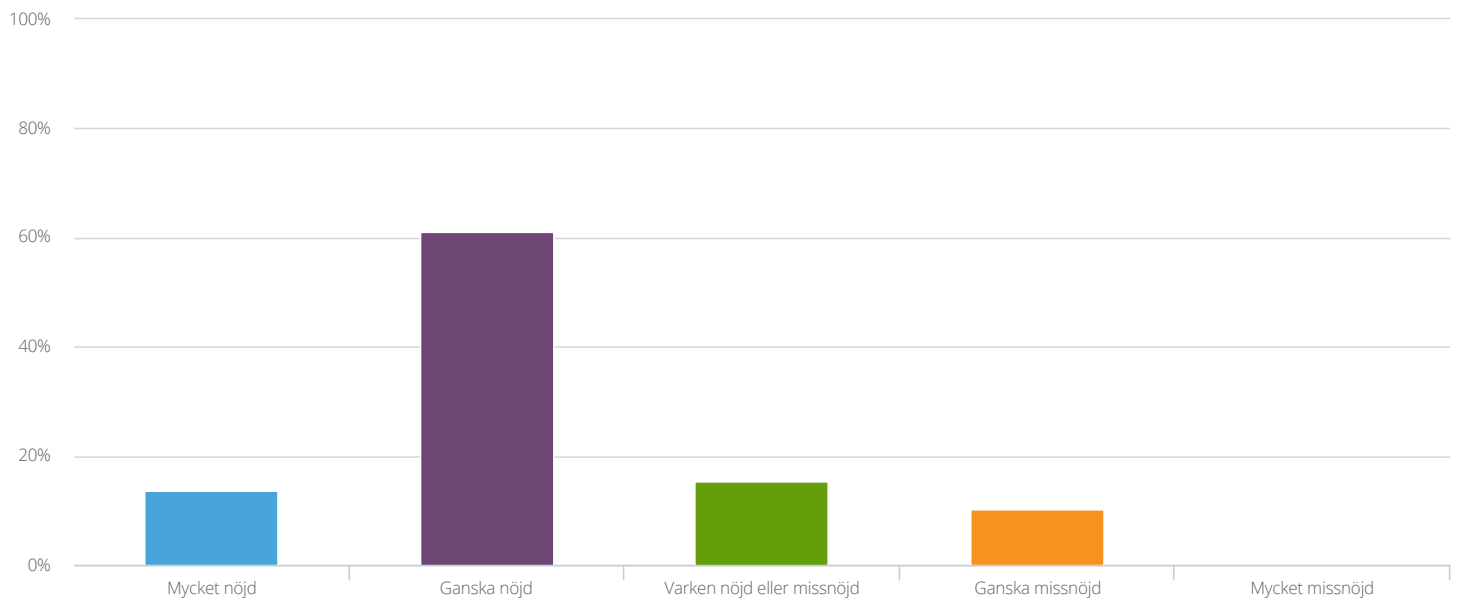
1	Nobelhallen	36 (61.02 %)
2	Nobelstadion	0 (0 %)
3	KEMAB Arena	23 (38.98 %)
<i>Svar</i>		59

Hur nöjd är du med hur du blir bemött av personalen vid anläggningen?



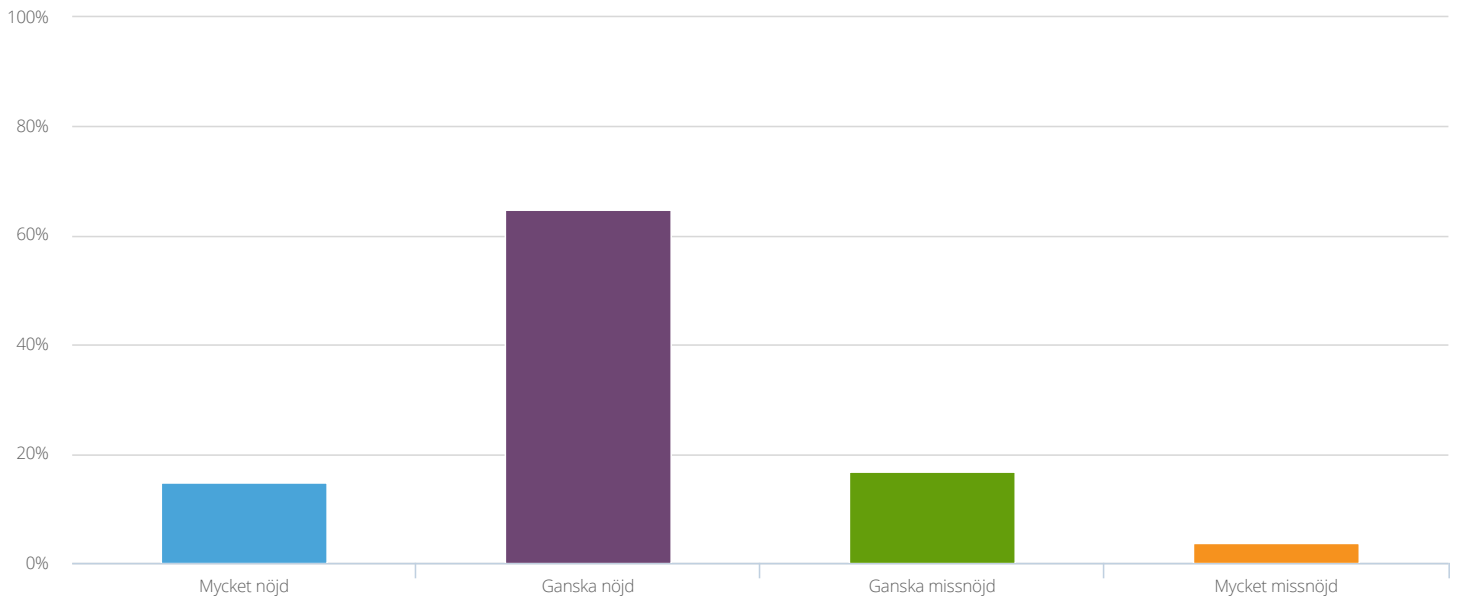
1	Mycket nöjd	15 (26.79 %)
2	Ganska nöjd	21 (37.5 %)
3	Varken nöjd eller missnöjd	17 (30.36 %)
4	Ganska missnöjd	1 (1.79 %)
5	Mycket missnöjd	2 (3.57 %)
	Medel	3.82
	σ	0.97
	Svar	56

Hur nöjd är du med anläggningen som helhet?



1	Mycket nöjd	8 (13.56 %)
2	Ganska nöjd	36 (61.02 %)
3	Varken nöjd eller missnöjd	9 (15.25 %)
4	Ganska missnöjd	6 (10.17 %)
5	Mycket missnöjd	0 (0 %)
	Medel	3.78
	σ	0.8
	Svar	59

Hur nöjd är du med hur verksamhetsytan är iordningställd inför träningen?

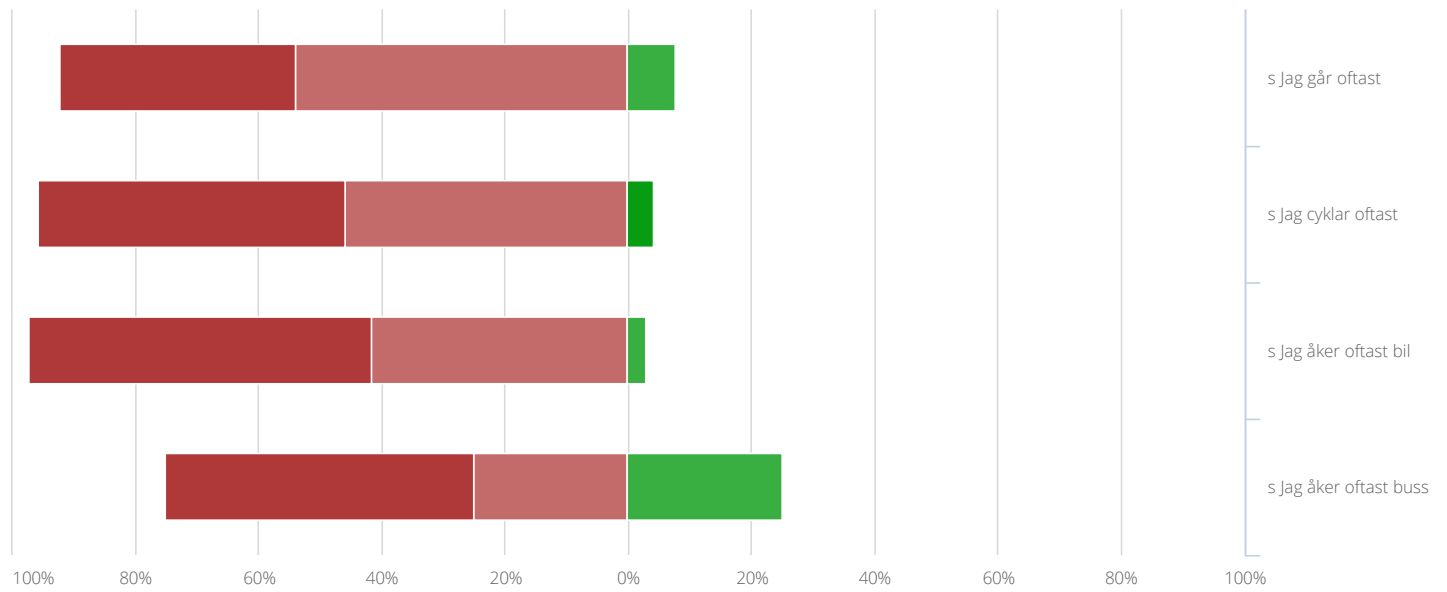


1	Mycket nöjd	8 (14.81 %)
2	Ganska nöjd	35 (64.81 %)
3	Ganska missnöjd	9 (16.67 %)
4	Mycket missnöjd	2 (3.7 %)
	Medel	2.91
	σ	0.67
	Svar	54

På vilket sätt tar du dig oftast till anläggningen och hur lätt är det att komma dit?

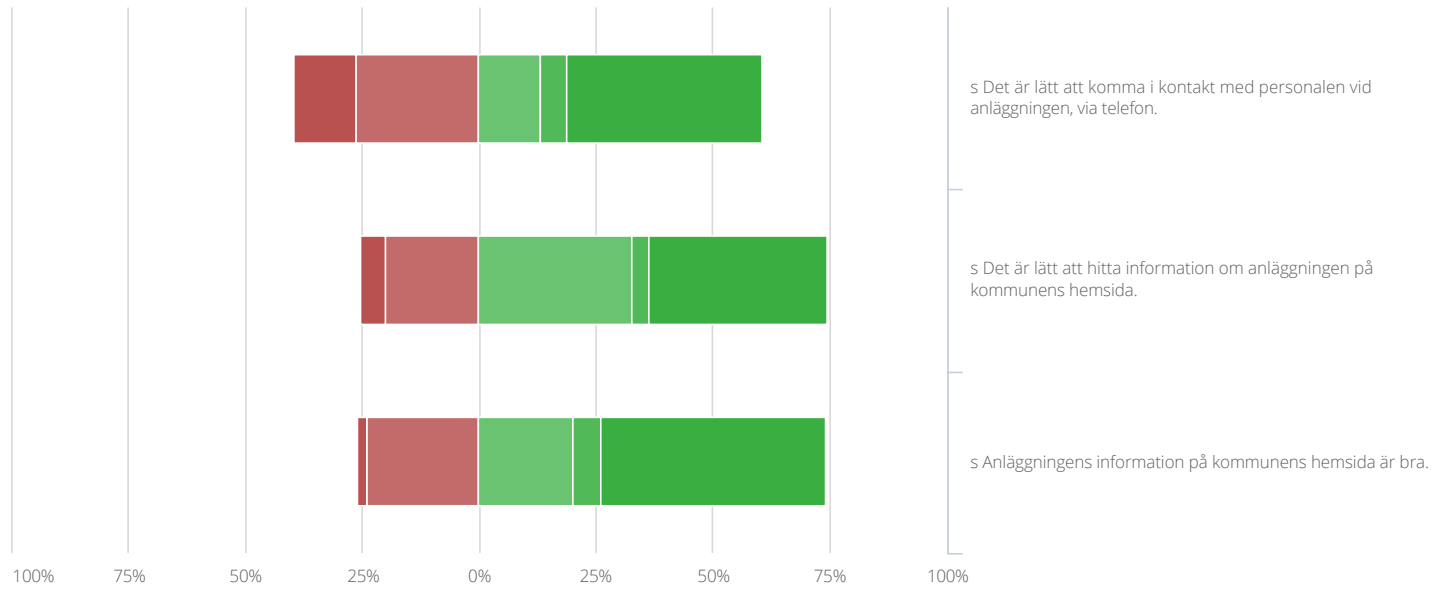
Välj ett färdssätt

Välj ett sätt



	Mycket lätt (4)	Ganska lätt (3)	Ganska svårt (2)	Mycket svårt (1)	Medel	σ	Svar
1 Jag går oftast	5 (38.46 %)	7 (53.85 %)	1 (7.69 %)	0 (0 %)	3.31	0.61	13
2 Jag cyklar oftast	12 (50 %)	11 (45.83 %)	0 (0 %)	1 (4.17 %)	3.42	0.7	24
3 Jag åker oftast bil	20 (55.56 %)	15 (41.67 %)	1 (2.78 %)	0 (0 %)	3.53	0.55	36
4 Jag åker oftast buss	2 (50 %)	1 (25 %)	1 (25 %)	0 (0 %)	3.25	0.83	4
Medel (Matris)					3.44		

Hur väl instämmer du i följande påståenden?



		Instämmer		Intämmer		Vet ej	Medel	σ	Svar
		helt	3 (3)	2 (2)	inte				
		4 (4)			1 (1)				
1	Det är lätt att komma i kontakt med personalen vid anläggningen, via telefon.	7 (13.21 %)	14 (26.42 %)	7 (13.21 %)	3 (5.66 %)	22 (41.51 %)	2.81	0.9	53
2	Det är lätt att hitta information om anläggningen på kommunens hemsida.	3 (5.45 %)	11 (20 %)	18 (32.73 %)	2 (3.64 %)	21 (38.18 %)	2.44	0.74	55
3	Anläggningens information på kommunens hemsida är bra.	1 (2 %)	12 (24 %)	10 (20 %)	3 (6 %)	24 (48 %)	2.42	0.74	50
Medel (Matris)							2.56		

Övriga synpunkter

Vi tar gärna emot dina synpunkter som kan bidra till att anläggningarna kan bli ännu bättre.

Har inga.

[Anonymous](#)

Bygga et stort gym.

[Anonymous](#)

Låt barna beträda isen på ledig tid. Bättre utveckling.

[Anonymous](#)

Måste skaffa omklädningsrum till nya ishallen (uterink). Kommer bli stora problem annars, förstår inte hur ni tänker.

[Anonymous](#)

Skynda på med uterinken.

[Anonymous](#)

Dåligt att inte uterinken är klar.

[Anonymous](#)

Ni skulle kunna fixa en skottramp.

[Anonymous](#)

Mer sittplatser och bättre matchtröjor.

[Anonymous](#)

Jag vill att uterinken ska bli klar snabbare.

[Anonymous](#)

Gratis WiFi.

[Anonymous](#)

Vet ej.

[Anonymous](#)

Vet inte.

[Anonymous](#)

Skynda på med nya hallen. Isen är bra.

[Anonymous](#)

Rusta upp alla omklädningsrum ordentligt.

[Anonymous](#)

Bygg gärna ett riktigt permanent gym för BIK-juniorer. Kommer att öka kvalitén och upplevelsen på träningar.

[Anonymous](#)

Skottramp och omklädningsrum till nya hallen.

[Anonymous](#)

Parkeringen måste bli bättre.

[Anonymous](#)

Parkeringen är under all kritik stora hål som slår sönder bilens fälgar. Vid träningstillfällen dåligt med toaletter vid pojklagets matcher. Dåligt städad på toaletterna.

[Anonymous](#)

