



Kvalitetsenkät 2016, Gruppbostad

DAGAR KVAR


11

DAGAR AKTIV


3

SVAR


53

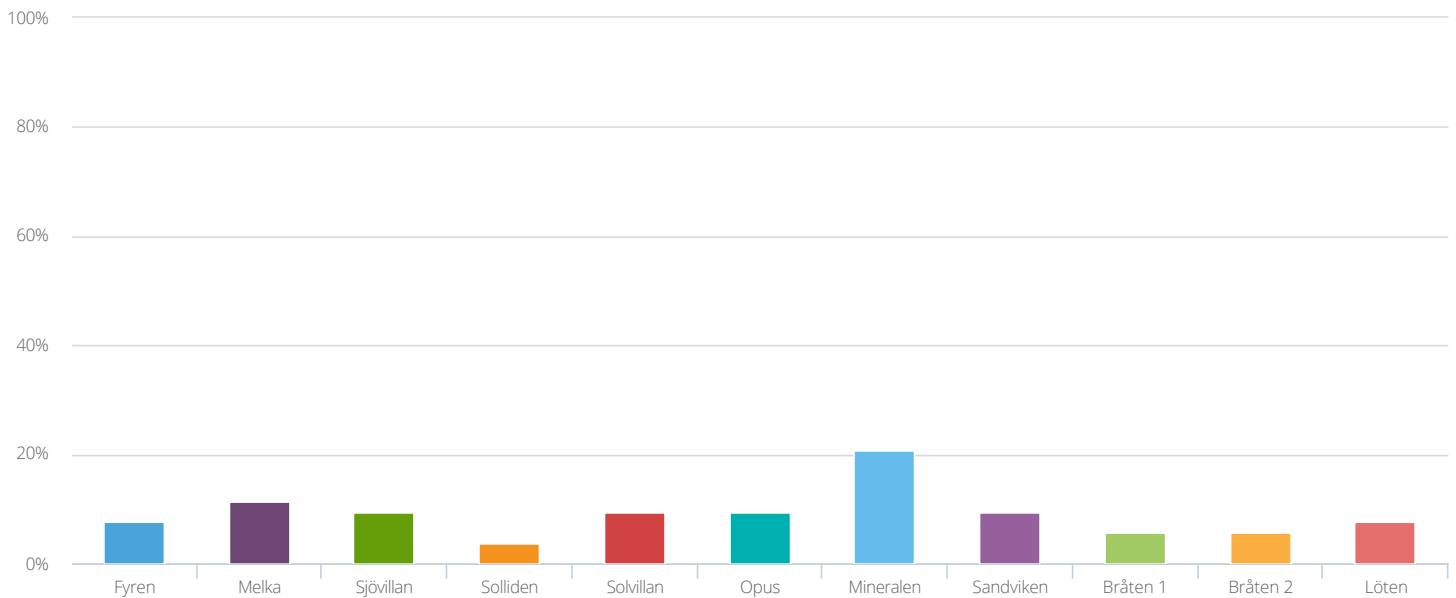
SVARSTID (MEDIAN)


2m 27s

SLUTFÖRDA

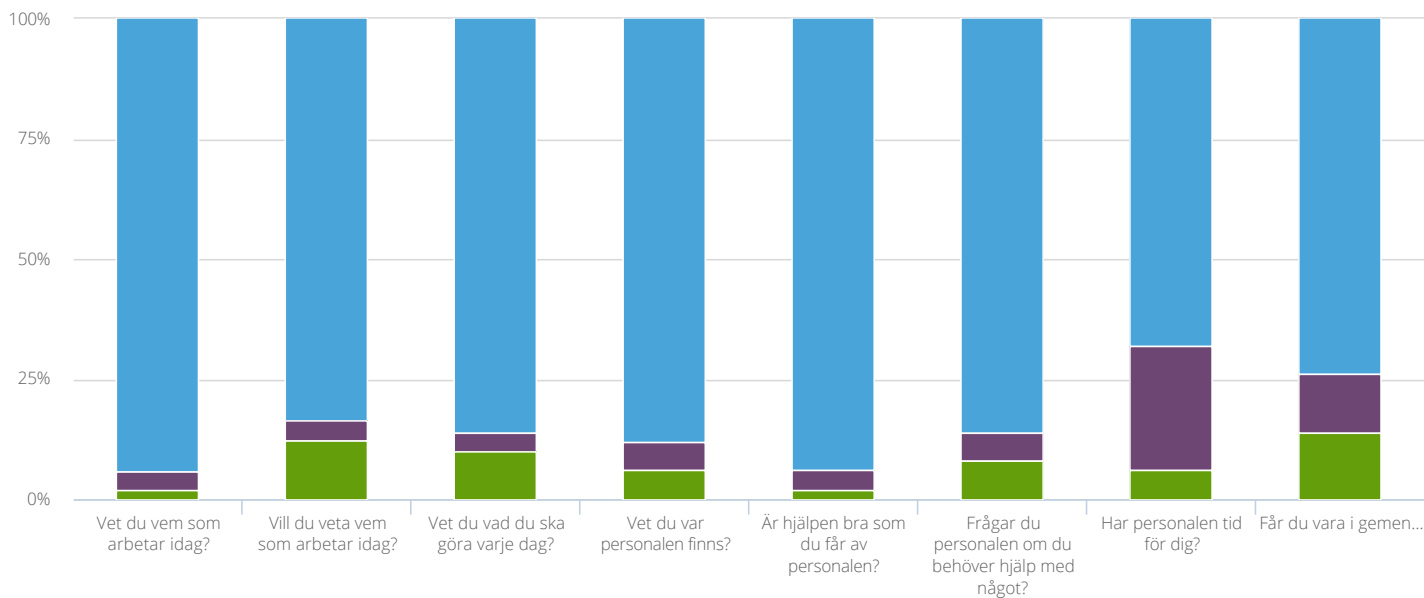

53

Verksamhet



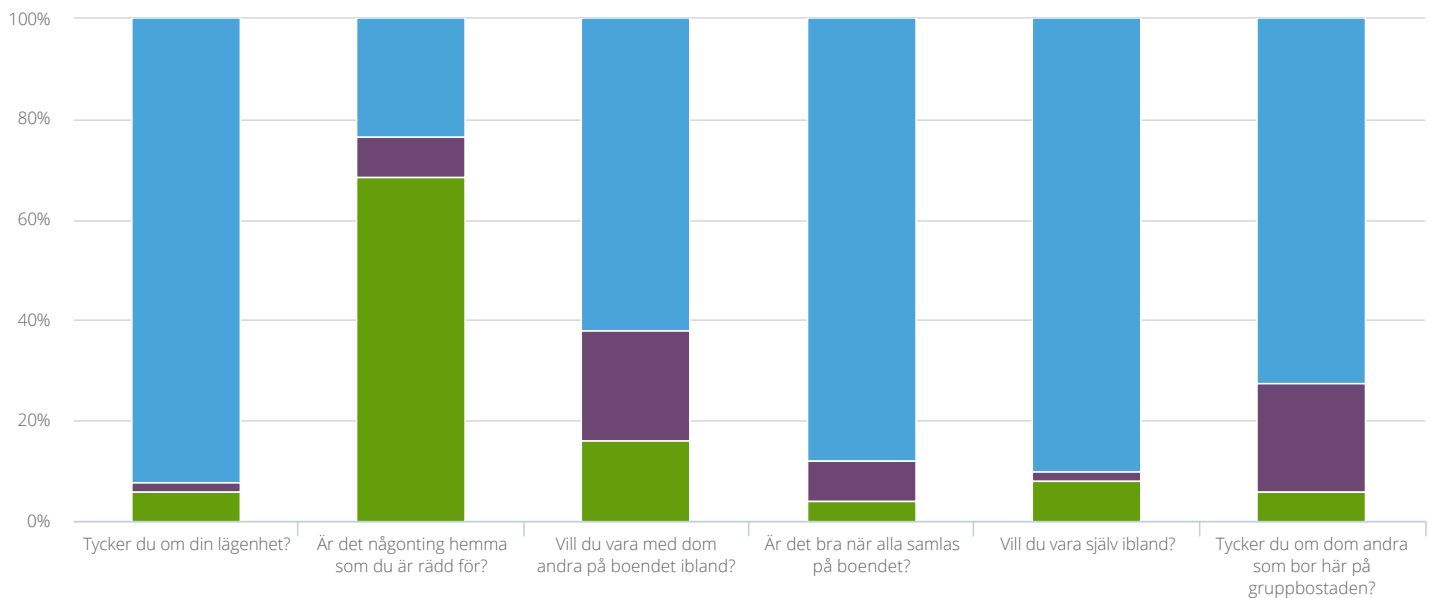
1	Fyren	4 (7.55 %)
2	Melka	6 (11.32 %)
3	Sjövillan	5 (9.43 %)
4	Solliden	2 (3.77 %)
5	Solvillan	5 (9.43 %)
6	Opus	5 (9.43 %)
7	Mineralen	11 (20.75 %)
8	Sandviken	5 (9.43 %)
9	Bråten 1	3 (5.66 %)
10	Bråten 2	3 (5.66 %)
11	Löten	4 (7.55 %)
	Svar	53

Tillgänglighet



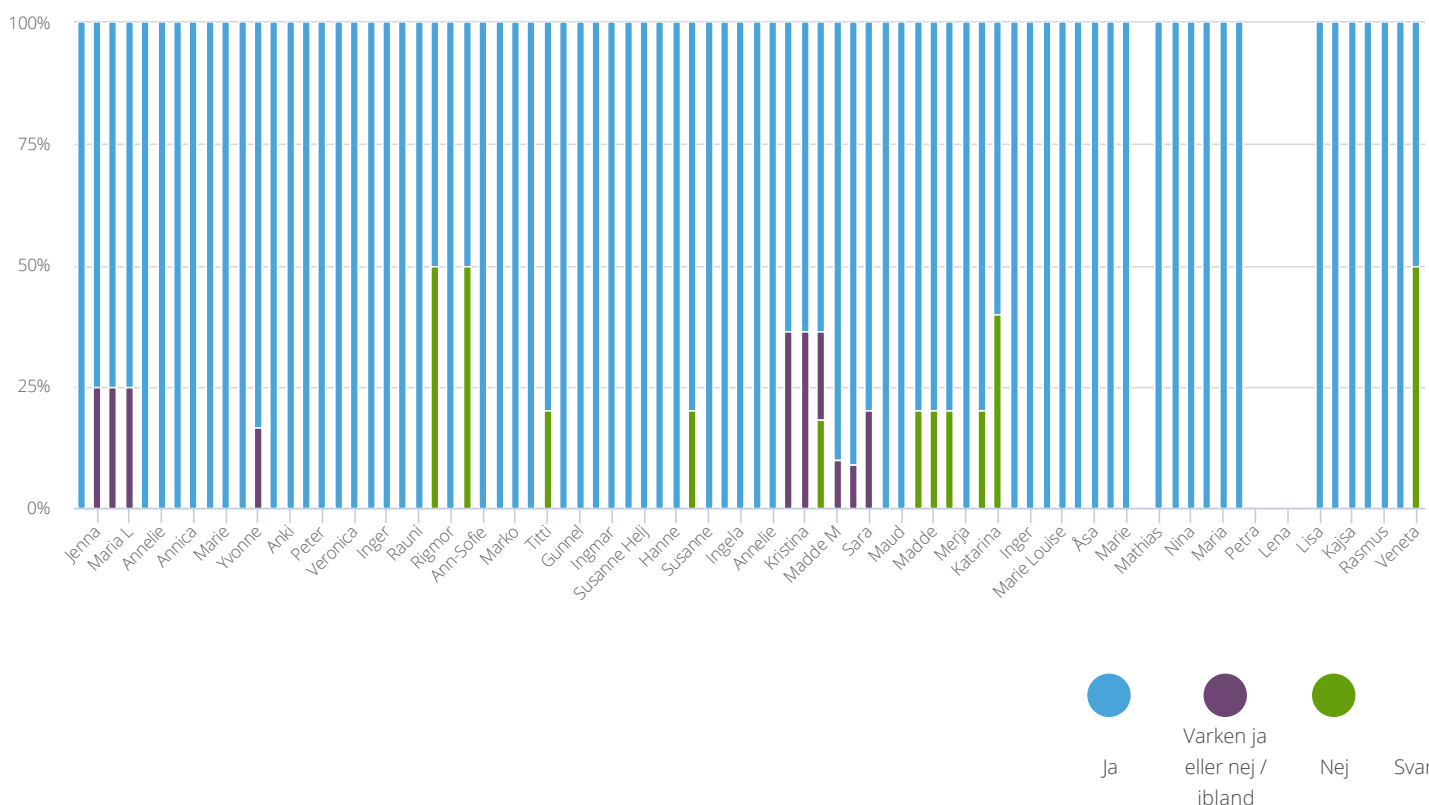
Fråga	Ja (%)	Varken ja eller nej / ibland (%)	Nej (%)	Svar
Vet du vem som arbetar idag?	48 (94.12 %)	2 (3.92 %)	1 (1.96 %)	51
Vill du veta vem som arbetar idag?	41 (83.67 %)	2 (4.08 %)	6 (12.24 %)	49
Vet du vad du ska göra varje dag?	43 (86 %)	2 (4 %)	5 (10 %)	50
Vet du var personalen finns?	44 (88 %)	3 (6 %)	3 (6 %)	50
Är hjälpen bra som du får av personalen?	47 (94 %)	2 (4 %)	1 (2 %)	50
Frågar du personalen om du behöver hjälp med något?	43 (86 %)	3 (6 %)	4 (8 %)	50
Har personalen tid för dig?	34 (68 %)	13 (26 %)	3 (6 %)	50
Får du vara i gemensamhetsutrymmet när du vill?	37 (74 %)	6 (12 %)	7 (14 %)	50

Trygghet



Fråga	Ja (%)	Varken ja eller nej / ibland (%)	Nej (%)	Svar
Tycker du om din lägenhet?	48 (92.31 %)	1 (1.92 %)	3 (5.77 %)	52
Är det någonting hemma som du är rädd för?	12 (23.53 %)	4 (7.84 %)	35 (68.63 %)	51
Vill du vara med dom andra på boendet ibland?	31 (62 %)	11 (22 %)	8 (16 %)	50
Är det bra när alla samlas på boendet?	44 (88 %)	4 (8 %)	2 (4 %)	50
Vill du vara själv ibland?	45 (90 %)	1 (2 %)	4 (8 %)	50
Tycker du om dom andra som bor här på gruppboenden?	37 (72.55 %)	11 (21.57 %)	3 (5.88 %)	51

Tycker du om:



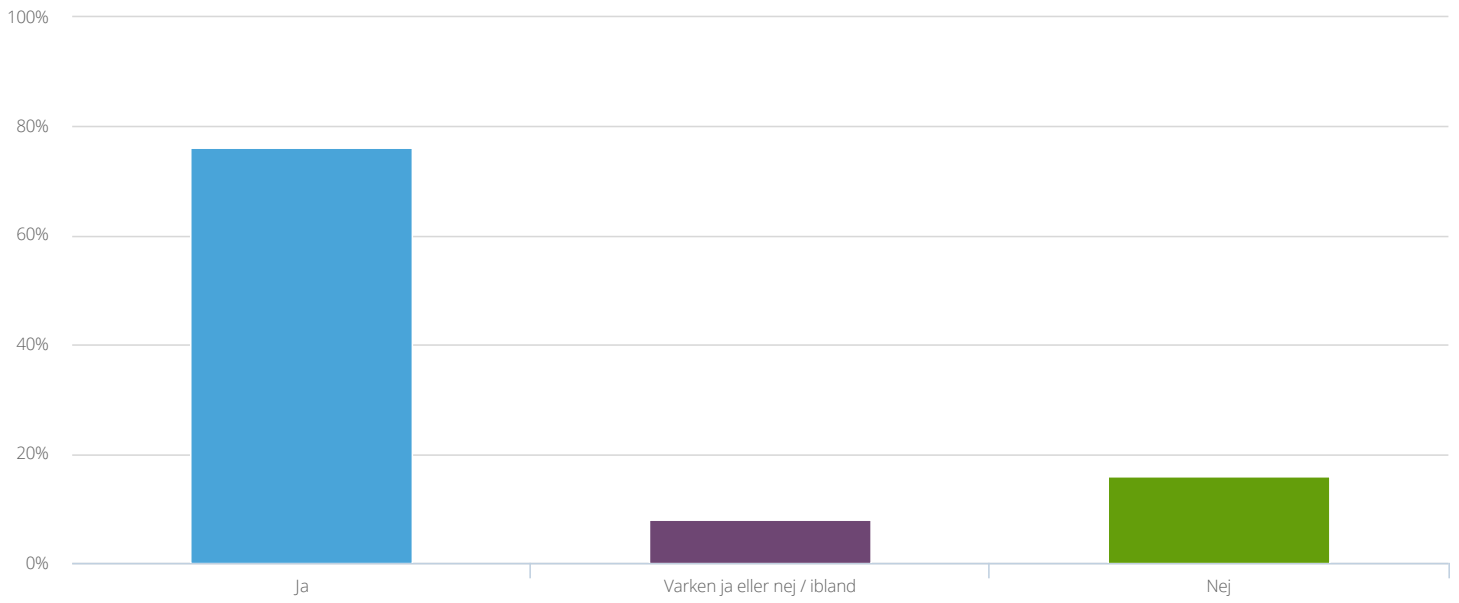
Sara	4 (100 %)	0 (0 %)	0 (0 %)	4
Jenna	3 (75 %)	1 (25 %)	0 (0 %)	4
Moa	3 (75 %)	1 (25 %)	0 (0 %)	4
Maria L	3 (75 %)	1 (25 %)	0 (0 %)	4
Maria T	4 (100 %)	0 (0 %)	0 (0 %)	4
Annelie	4 (100 %)	0 (0 %)	0 (0 %)	4
Maria D	4 (100 %)	0 (0 %)	0 (0 %)	4
Annica	6 (100 %)	0 (0 %)	0 (0 %)	6
Steve	6 (100 %)	0 (0 %)	0 (0 %)	6
Marie	6 (100 %)	0 (0 %)	0 (0 %)	6
Susanne	6 (100 %)	0 (0 %)	0 (0 %)	6
Yvonne	5 (83.33 %)	1 (16.67 %)	0 (0 %)	6
Carina	5 (100 %)	0 (0 %)	0 (0 %)	5
Anki	5 (100 %)	0 (0 %)	0 (0 %)	5
Jenny	5 (100 %)	0 (0 %)	0 (0 %)	5
Peter	5 (100 %)	0 (0 %)	0 (0 %)	5
Jessica	5 (100 %)	0 (0 %)	0 (0 %)	5
Veronica	5 (100 %)	0 (0 %)	0 (0 %)	5
Inga-Lena	5 (100 %)	0 (0 %)	0 (0 %)	5
Inger	2 (100 %)	0 (0 %)	0 (0 %)	2
Marjo	2 (100 %)	0 (0 %)	0 (0 %)	2
Rauni	2 (100 %)	0 (0 %)	0 (0 %)	2
Torgny	1 (50 %)	0 (0 %)	1 (50 %)	2
Rigmor	2 (100 %)	0 (0 %)	0 (0 %)	2
Patricia	1 (50 %)	0 (0 %)	1 (50 %)	2
Ann-Sofie	2 (100 %)	0 (0 %)	0 (0 %)	2
Katja	2 (100 %)	0 (0 %)	0 (0 %)	2
Marko	1 (100 %)	0 (0 %)	0 (0 %)	1
Helena	1 (100 %)	0 (0 %)	0 (0 %)	1
Titti	4 (80 %)	0 (0 %)	1 (20 %)	5
Susanne Haglén	5 (100 %)	0 (0 %)	0 (0 %)	5
Gunnel	5 (100 %)	0 (0 %)	0 (0 %)	5
Martin	4 (100 %)	0 (0 %)	0 (0 %)	4
Ingmar	4 (100 %)	0 (0 %)	0 (0 %)	4
Ulrika	5 (100 %)	0 (0 %)	0 (0 %)	5
Susanne Helj	5 (100 %)	0 (0 %)	0 (0 %)	5
Ann-Christin	5 (100 %)	0 (0 %)	0 (0 %)	5
Hanne	5 (100 %)	0 (0 %)	0 (0 %)	5
Petri	4 (80 %)	0 (0 %)	1 (20 %)	5
Susanne	5 (100 %)	0 (0 %)	0 (0 %)	5
Malin	5 (100 %)	0 (0 %)	0 (0 %)	5
Ingela	5 (100 %)	0 (0 %)	0 (0 %)	5
Anna	5 (100 %)	0 (0 %)	0 (0 %)	5
Annelie	5 (100 %)	0 (0 %)	0 (0 %)	5
Göran	7 (63.64 %)	4 (36.36 %)	0 (0 %)	11
Kristina	7 (63.64 %)	4 (36.36 %)	0 (0 %)	11
Madde I	7 (63.64 %)	2 (18.18 %)	2 (18.18 %)	11
Madde M	9 (90 %)	1 (10 %)	0 (0 %)	10
Sandra	10 (90.91 %)	1 (9.09 %)	0 (0 %)	11
Sara	8 (80 %)	2 (20 %)	0 (0 %)	10
Susanna	11 (100 %)	0 (0 %)	0 (0 %)	11
Maud	5 (100 %)	0 (0 %)	0 (0 %)	5

Alexandra	4 (80 %)	0 (0 %)	1 (20 %)	5
Madde	4 (80 %)	0 (0 %)	1 (20 %)	5
Lotta	4 (80 %)	0 (0 %)	1 (20 %)	5
Merja	5 (100 %)	0 (0 %)	0 (0 %)	5
Sara	4 (80 %)	0 (0 %)	1 (20 %)	5
Katarina	3 (60 %)	0 (0 %)	2 (40 %)	5
Ola	3 (100 %)	0 (0 %)	0 (0 %)	3
Inger	1 (100 %)	0 (0 %)	0 (0 %)	1
Anna	3 (100 %)	0 (0 %)	0 (0 %)	3
Marie Louise	2 (100 %)	0 (0 %)	0 (0 %)	2
Lena	3 (100 %)	0 (0 %)	0 (0 %)	3
Åsa	3 (100 %)	0 (0 %)	0 (0 %)	3
Ingegerd V	2 (100 %)	0 (0 %)	0 (0 %)	2
Marie	1 (100 %)	0 (0 %)	0 (0 %)	1
Hampus	0 (0 %)	0 (0 %)	0 (0 %)	0
Mathias	2 (100 %)	0 (0 %)	0 (0 %)	2
Annika	2 (100 %)	0 (0 %)	0 (0 %)	2
Nina	1 (100 %)	0 (0 %)	0 (0 %)	1
Kerstin	1 (100 %)	0 (0 %)	0 (0 %)	1
Maria	1 (100 %)	0 (0 %)	0 (0 %)	1
Margaretha	1 (100 %)	0 (0 %)	0 (0 %)	1
Petra	0 (0 %)	0 (0 %)	0 (0 %)	0
Pia	0 (0 %)	0 (0 %)	0 (0 %)	0
Lena	0 (0 %)	0 (0 %)	0 (0 %)	0
Cecilia	0 (0 %)	0 (0 %)	0 (0 %)	0
Lisa	4 (100 %)	0 (0 %)	0 (0 %)	4
David	3 (100 %)	0 (0 %)	0 (0 %)	3
Kajsa	2 (100 %)	0 (0 %)	0 (0 %)	2
Tina	3 (100 %)	0 (0 %)	0 (0 %)	3
Rasmus	2 (100 %)	0 (0 %)	0 (0 %)	2
Tobbe	3 (100 %)	0 (0 %)	0 (0 %)	3
Veneta	1 (50 %)	0 (0 %)	1 (50 %)	2

Om du är ledsen. Vem vill du prata med?

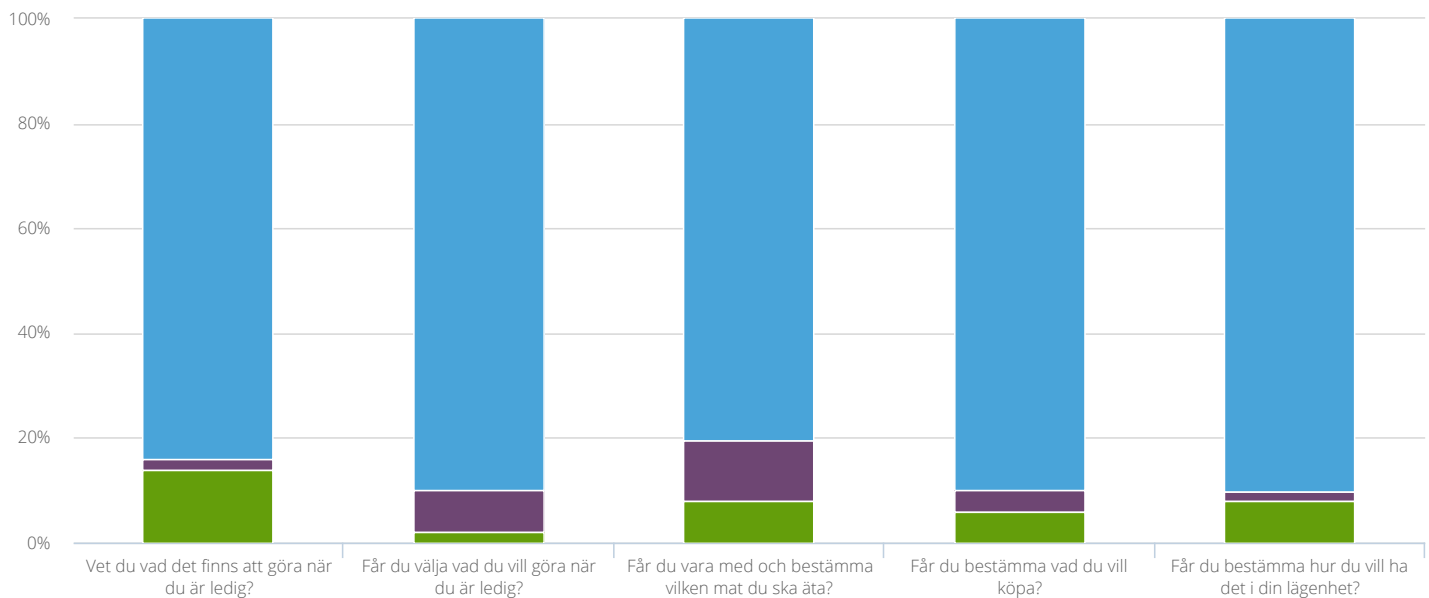


Trygghet forts. Om du har frågor vet du vem du ska prata med?



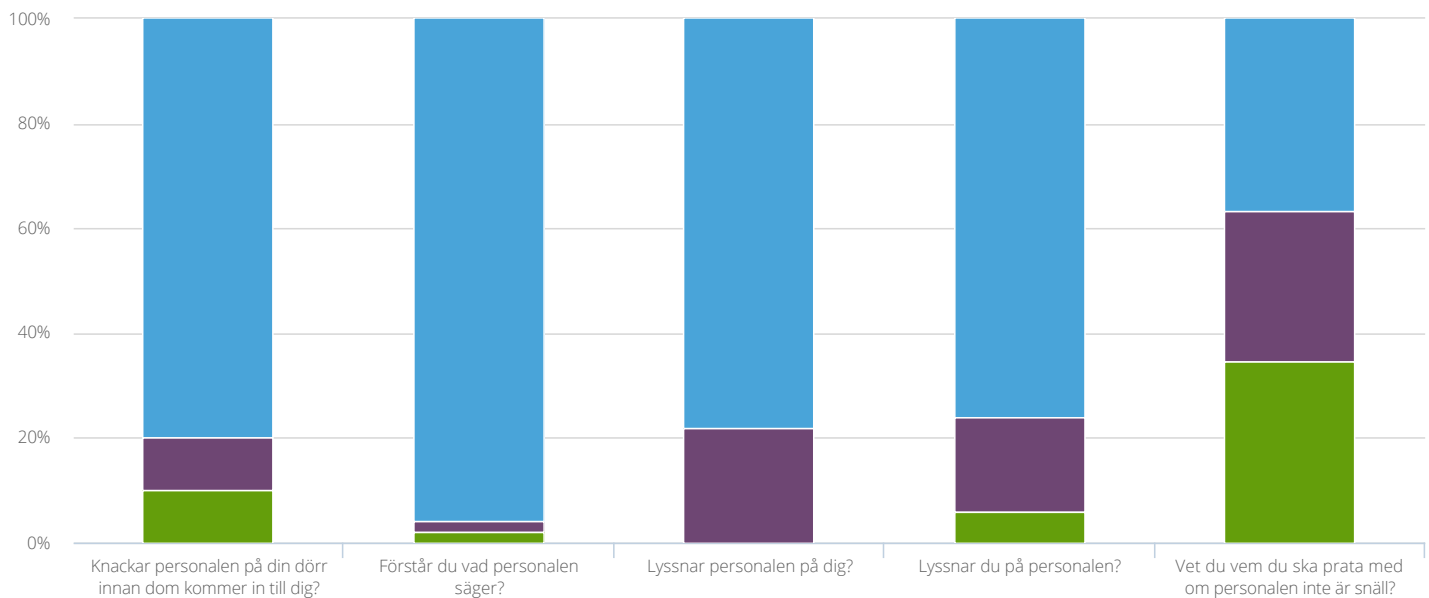
1	Ja	38 (76 %)
2	Varken ja eller nej / ibland	4 (8 %)
3	Nej	8 (16 %)
<i>Svar</i>		50

Delaktighet



Scenario	Ja (%)	Varken ja eller nej / ibland (%)	Nej (%)	Svar
Vet du vad det finns att göra när du är ledig?	42 (84 %)	1 (2 %)	7 (14 %)	50
Får du välja vad du vill göra när du är ledig?	45 (90 %)	4 (8 %)	1 (2 %)	50
Får du vara med och bestämma vilken mat du ska äta?	41 (80.39 %)	6 (11.76 %)	4 (7.84 %)	51
Får du bestämma vad du vill köpa?	45 (90 %)	2 (4 %)	3 (6 %)	50
Får du bestämma hur du vill ha det i din lägenhet?	46 (90.2 %)	1 (1.96 %)	4 (7.84 %)	51

Respektfullt bemötande



Knackar personalen på din dörr innan dom kommer in till dig?

40 (80 %)

5 (10 %)

5 (10 %)

50

Förstår du vad personalen säger?

48 (96 %)

1 (2 %)

1 (2 %)

50

Lyssnar personalen på dig?

39 (78 %)

11 (22 %)

0 (0 %)

50

Lyssnar du på personalen?

38 (76 %)

9 (18 %)

3 (6 %)

50

Vet du vem du ska prata med om personalen inte är snäll?

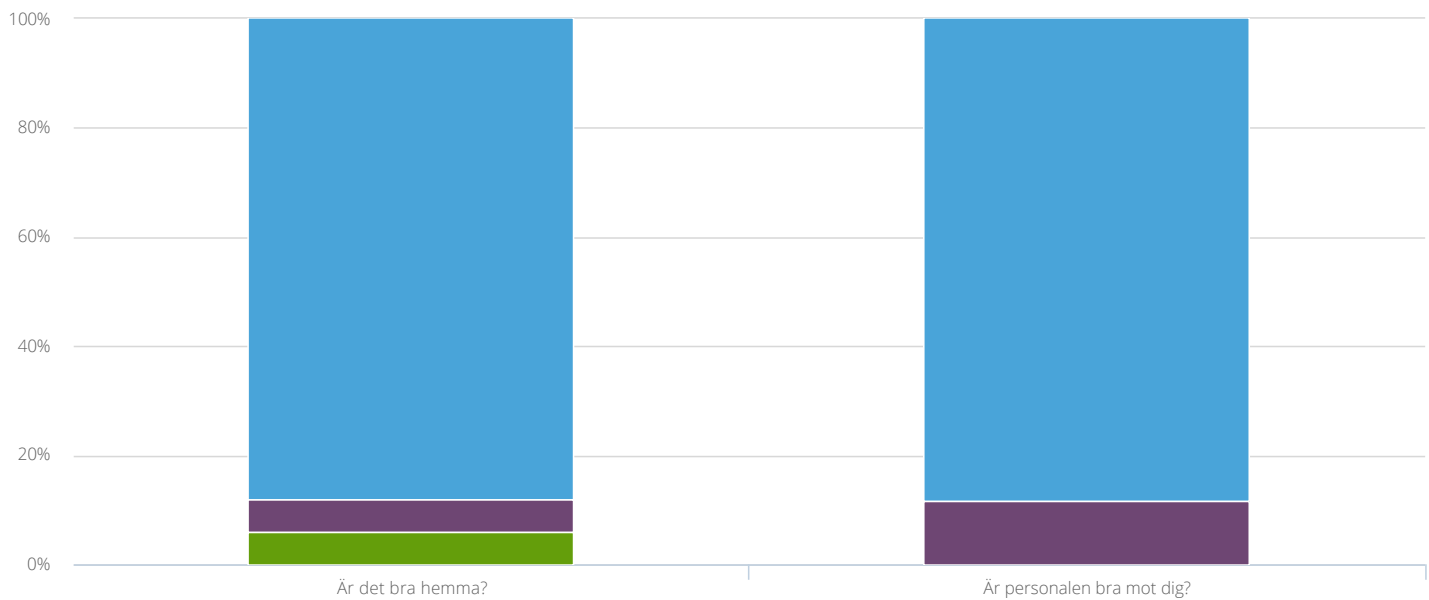
18 (36.73 %)

14 (28.57 %)

17 (34.69 %)

49

Nöjdhet helhet



	Ja	Varken ja eller nej / ibland	Nej	Svar
Är det bra hemma?	44 (88 %)	3 (6 %)	3 (6 %)	50
Är personalen bra mot dig?	45 (88.24 %)	6 (11.76 %)	0 (0 %)	51