



Kvalitetsenkät 2016, Daglig verksamhet

DAGAR KVAR



11

DAGAR AKTIV



3

SVAR



102

SVARSTID (MEDIAN)



1m 36s

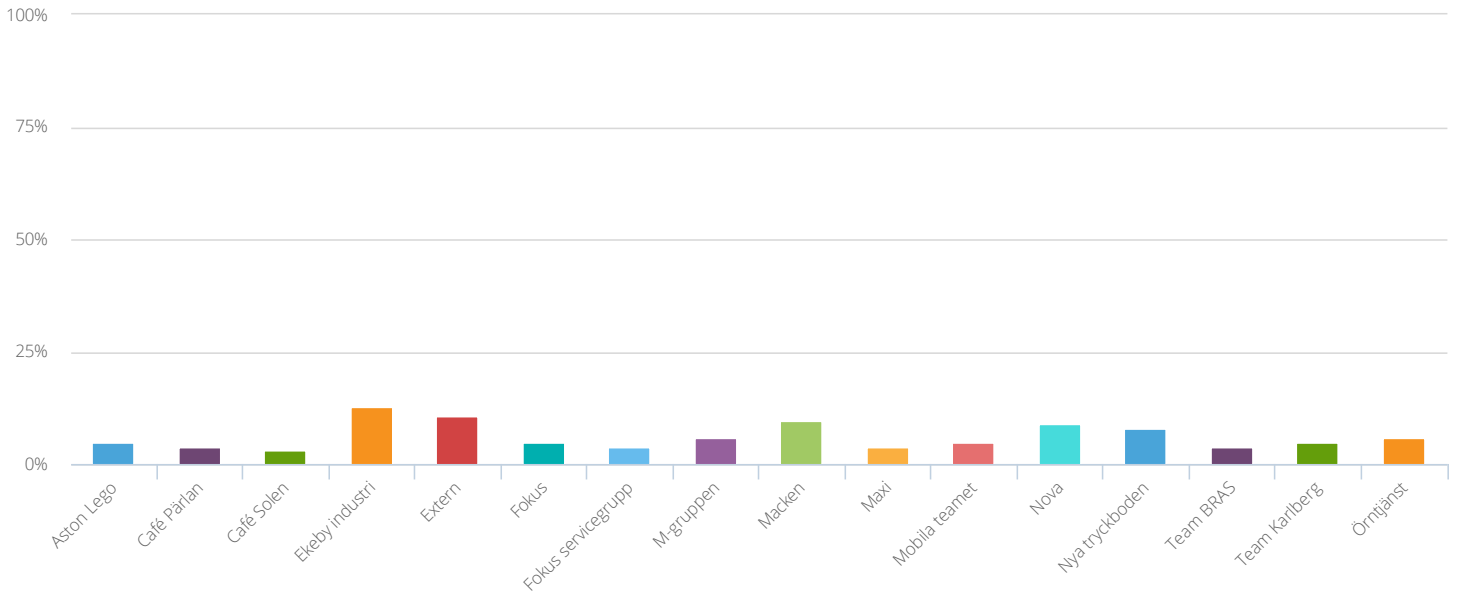
SLUTFÖRDA



102

1.

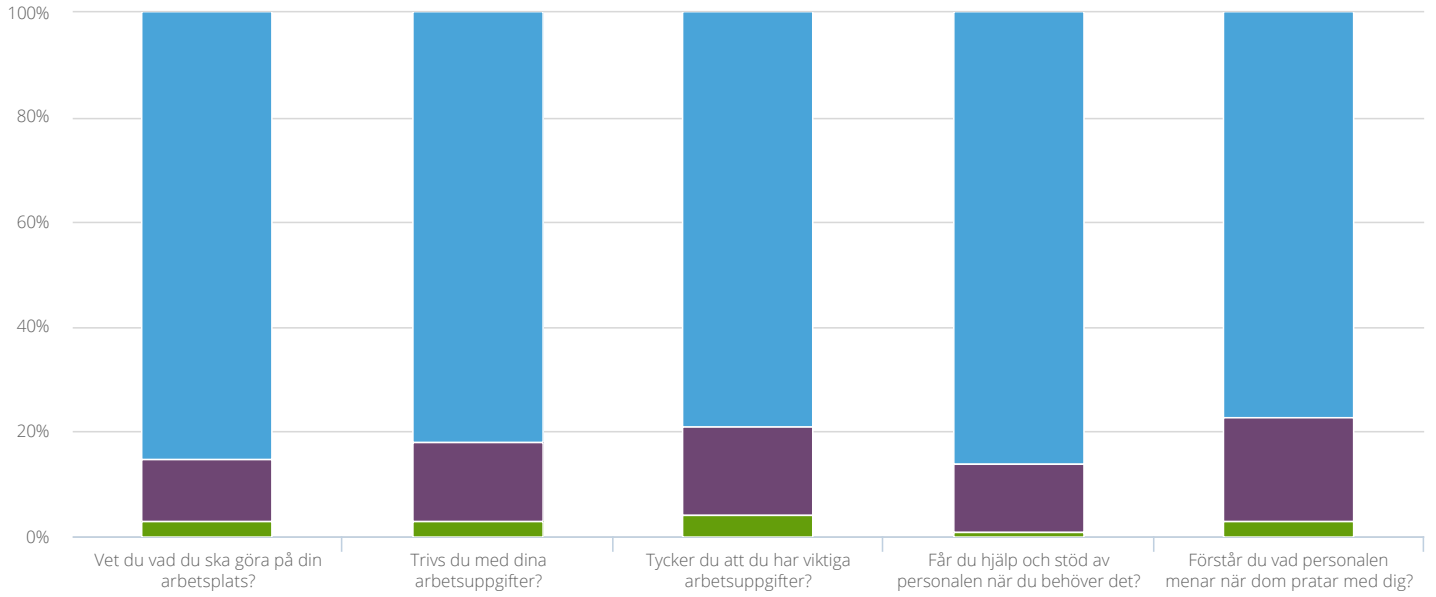
Verksamhet



1	Aston Lego	5 (4.9 %)
2	Café Pärlan	4 (3.92 %)
3	Café Solen	3 (2.94 %)
4	Ekeby industri	13 (12.75 %)
5	Extern	11 (10.78 %)
6	Fokus	5 (4.9 %)
7	Fokus servicegrupp	4 (3.92 %)
8	M-gruppen	6 (5.88 %)
9	Macken	10 (9.8 %)
10	Maxi	4 (3.92 %)
11	Mobila teamet	5 (4.9 %)
12	Nova	9 (8.82 %)
13	Nya tryckboden	8 (7.84 %)
14	Team BRAS	4 (3.92 %)
15	Team Karlberg	5 (4.9 %)
16	Örntjänst	6 (5.88 %)
	Svar	102

2.

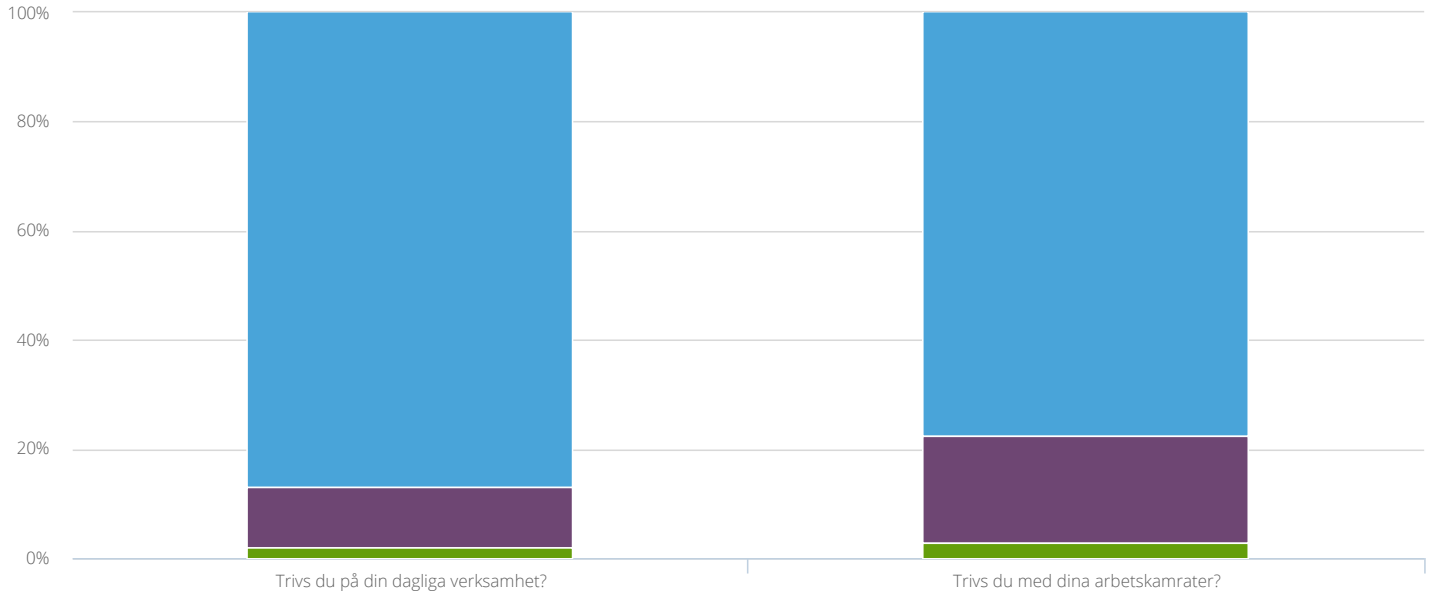
Arbetsfrågor



Fråga	Ja (%)	Varken ja eller nej / ibland (%)	Nej (%)	Svar
Vet du vad du ska göra på din arbetsplats?	86 (85.15 %)	12 (11.88 %)	3 (2.97 %)	101
Trivs du med dina arbetsuppgifter?	82 (82 %)	15 (15 %)	3 (3 %)	100
Tycker du att du har viktiga arbetsuppgifter?	79 (79 %)	17 (17 %)	4 (4 %)	100
Får du hjälp och stöd av personalen när du behöver det?	86 (86 %)	13 (13 %)	1 (1 %)	100
Förstår du vad personalen menar när dom pratar med dig?	78 (77.23 %)	20 (19.8 %)	3 (2.97 %)	101

3.

Trivsselfrågor

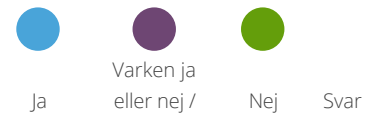
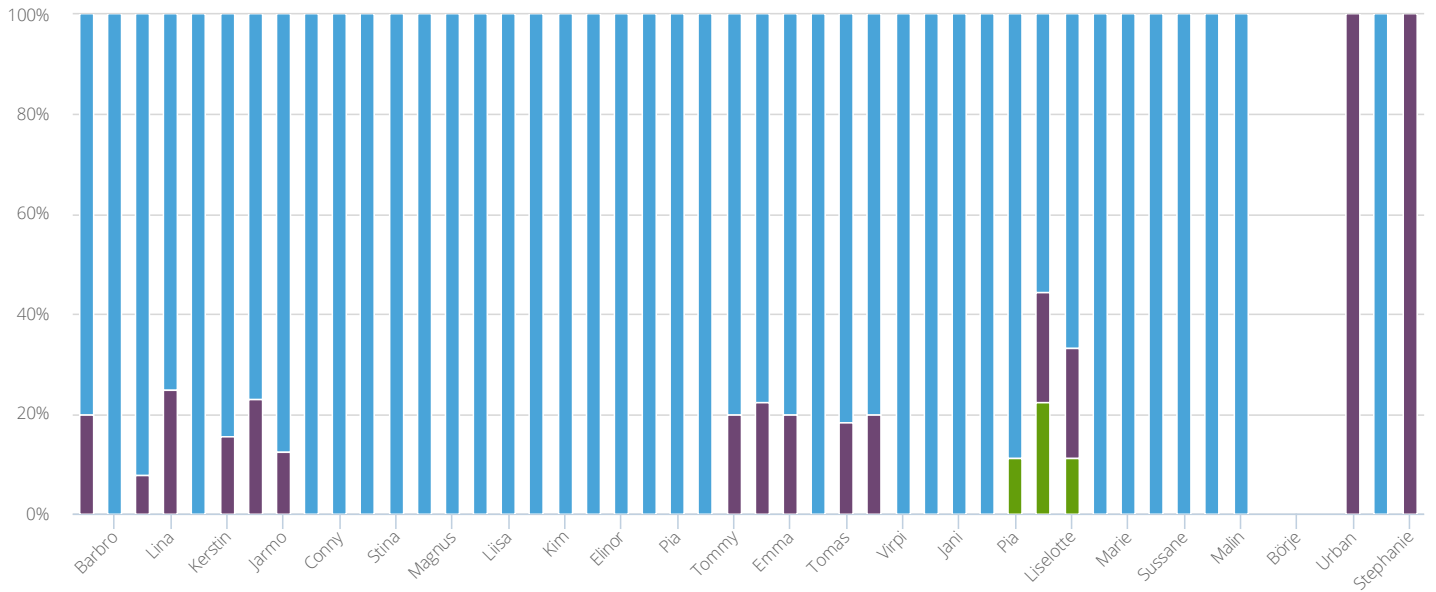


● Ja
● Varken ja eller nej / ibland
● Nej
Svar

Fråga	Ja	Varken ja eller nej / ibland	Nej	Svar
Trivs du på din dagliga verksamhet?	87 (87 %)	11 (11 %)	2 (2 %)	100
Trivs du med dina arbetskamrater?	79 (77.45 %)	20 (19.61 %)	3 (2.94 %)	102

4.

Trivs du med:

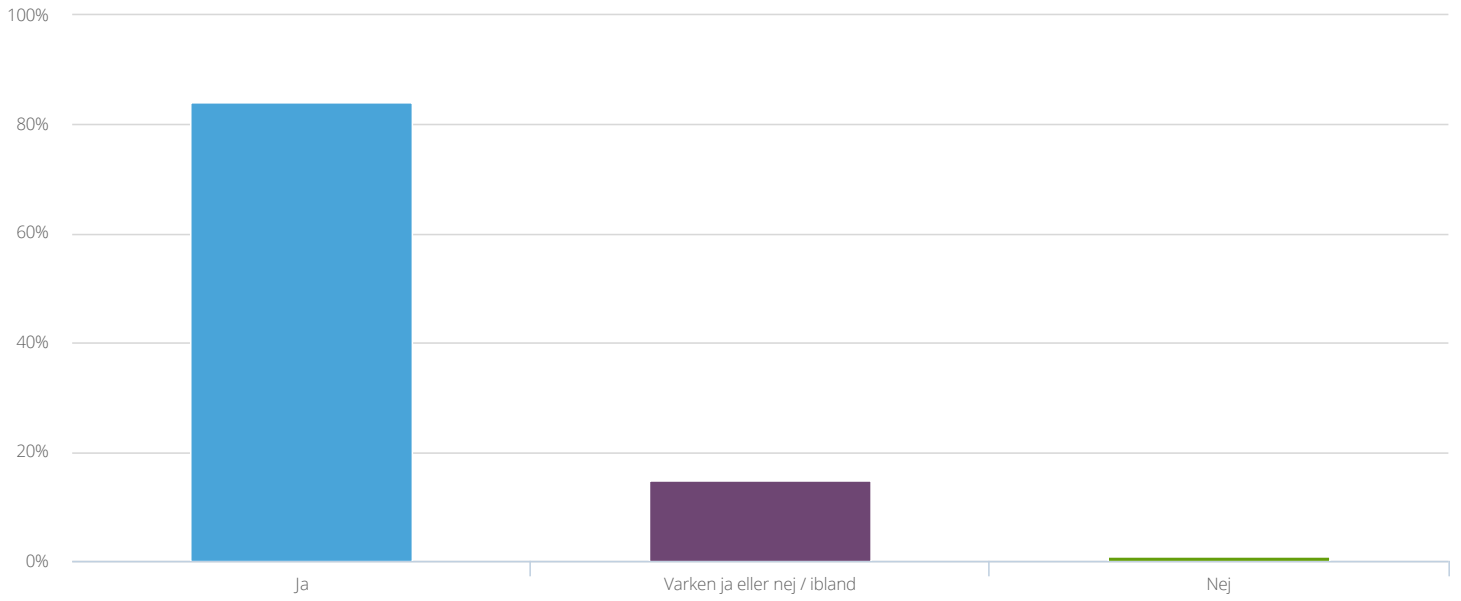


	Ja	Varken ja eller nej / ibland	Nej	Svar
Karina	4 (80 %)	1 (20 %)	0 (0 %)	5
Barbro	4 (100 %)	0 (0 %)	0 (0 %)	4
Kia	12 (92.31 %)	1 (7.69 %)	0 (0 %)	13
Lina	3 (75 %)	1 (25 %)	0 (0 %)	4
Raul	3 (100 %)	0 (0 %)	0 (0 %)	3
Kerstin	11 (84.62 %)	2 (15.38 %)	0 (0 %)	13
Johnny	10 (76.92 %)	3 (23.08 %)	0 (0 %)	13
Jarmo	14 (87.5 %)	2 (12.5 %)	0 (0 %)	16
Rozita	3 (100 %)	0 (0 %)	0 (0 %)	3
Conny	1 (100 %)	0 (0 %)	0 (0 %)	1
Erja	1 (100 %)	0 (0 %)	0 (0 %)	1
Stina	1 (100 %)	0 (0 %)	0 (0 %)	1
Lars	1 (100 %)	0 (0 %)	0 (0 %)	1
Magnus	1 (100 %)	0 (0 %)	0 (0 %)	1
Patricia	1 (100 %)	0 (0 %)	0 (0 %)	1
Liisa	1 (100 %)	0 (0 %)	0 (0 %)	1
Linda	1 (100 %)	0 (0 %)	0 (0 %)	1
Kim	1 (100 %)	0 (0 %)	0 (0 %)	1
Jenny	1 (100 %)	0 (0 %)	0 (0 %)	1
Elinor	1 (100 %)	0 (0 %)	0 (0 %)	1
Anna	1 (100 %)	0 (0 %)	0 (0 %)	1
Pia	1 (100 %)	0 (0 %)	0 (0 %)	1
Ann-Christin Ahlin	1 (100 %)	0 (0 %)	0 (0 %)	1
Tommy	4 (80 %)	1 (20 %)	0 (0 %)	5
Johanna	7 (77.78 %)	2 (22.22 %)	0 (0 %)	9
Emma	4 (80 %)	1 (20 %)	0 (0 %)	5
Thomas	5 (100 %)	0 (0 %)	0 (0 %)	5
Tomas	9 (81.82 %)	2 (18.18 %)	0 (0 %)	11

Annika	8 (80 %)	2 (20 %)	0 (0 %)	10
Virpi	4 (100 %)	0 (0 %)	0 (0 %)	4
Maxipersonalen	4 (100 %)	0 (0 %)	0 (0 %)	4
Jani	5 (100 %)	0 (0 %)	0 (0 %)	5
Jonny	5 (100 %)	0 (0 %)	0 (0 %)	5
Pia	8 (88.89 %)	0 (0 %)	1 (11.11 %)	9
Karl	5 (55.56 %)	2 (22.22 %)	2 (22.22 %)	9
Liselotte	6 (66.67 %)	2 (22.22 %)	1 (11.11 %)	9
Majlis	7 (100 %)	0 (0 %)	0 (0 %)	7
Marie	7 (100 %)	0 (0 %)	0 (0 %)	7
Lena	4 (100 %)	0 (0 %)	0 (0 %)	4
Sussane	5 (100 %)	0 (0 %)	0 (0 %)	5
Pernilla	6 (100 %)	0 (0 %)	0 (0 %)	6
Malin	5 (100 %)	0 (0 %)	0 (0 %)	5
Katarina	0 (0 %)	0 (0 %)	0 (0 %)	0
Börje	0 (0 %)	0 (0 %)	0 (0 %)	0
Fredrik	0 (0 %)	0 (0 %)	0 (0 %)	0
Urban	0 (0 %)	1 (100 %)	0 (0 %)	1
Stefan	1 (100 %)	0 (0 %)	0 (0 %)	1
Stephanie	0 (0 %)	1 (100 %)	0 (0 %)	1

5.

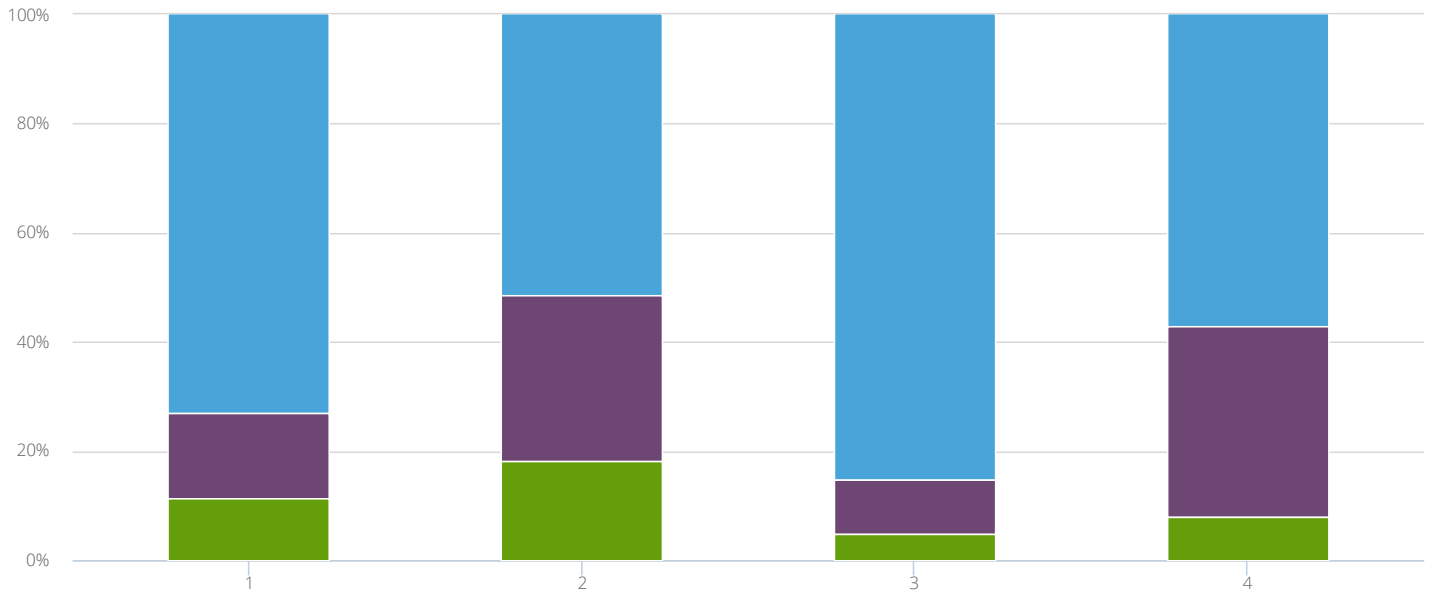
Trivsselfrågor, forts. Trivs du när du äter din mat?



1	Ja	85 (84.16 %)
2	Varken ja eller nej / ibland	15 (14.85 %)
3	Nej	1 (0.99 %)
<i>Svar</i>		101

6.

Påverkan frågor

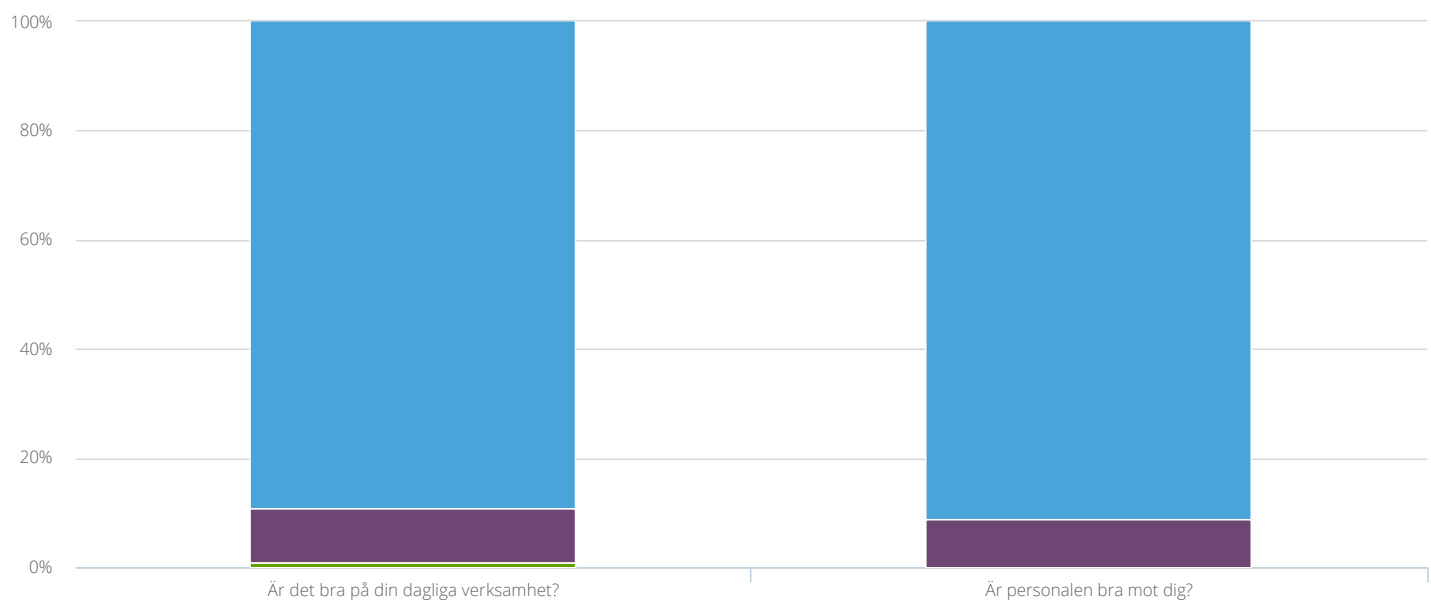


● Ja
 ● Varken ja eller nej / ibland
 ● Nej
 Svar

Vet du att du kan prova någon annan daglig verksamhet?	70 (72.92 %)	15 (15.62 %)	11 (11.46 %)	96
Får du vara med och bestämma någon arbetsuppgift under dagen?	51 (51.52 %)	30 (30.3 %)	18 (18.18 %)	99
Får du vara med och bestämma vilken mat du ska äta?	86 (85.15 %)	10 (9.9 %)	5 (4.95 %)	101
Får du vara med och diskutera viktiga saker på din dagliga verksamhet?	57 (57 %)	35 (35 %)	8 (8 %)	100

7.

Nöjdhet helhet



Är det bra på din dagliga verksamhet?

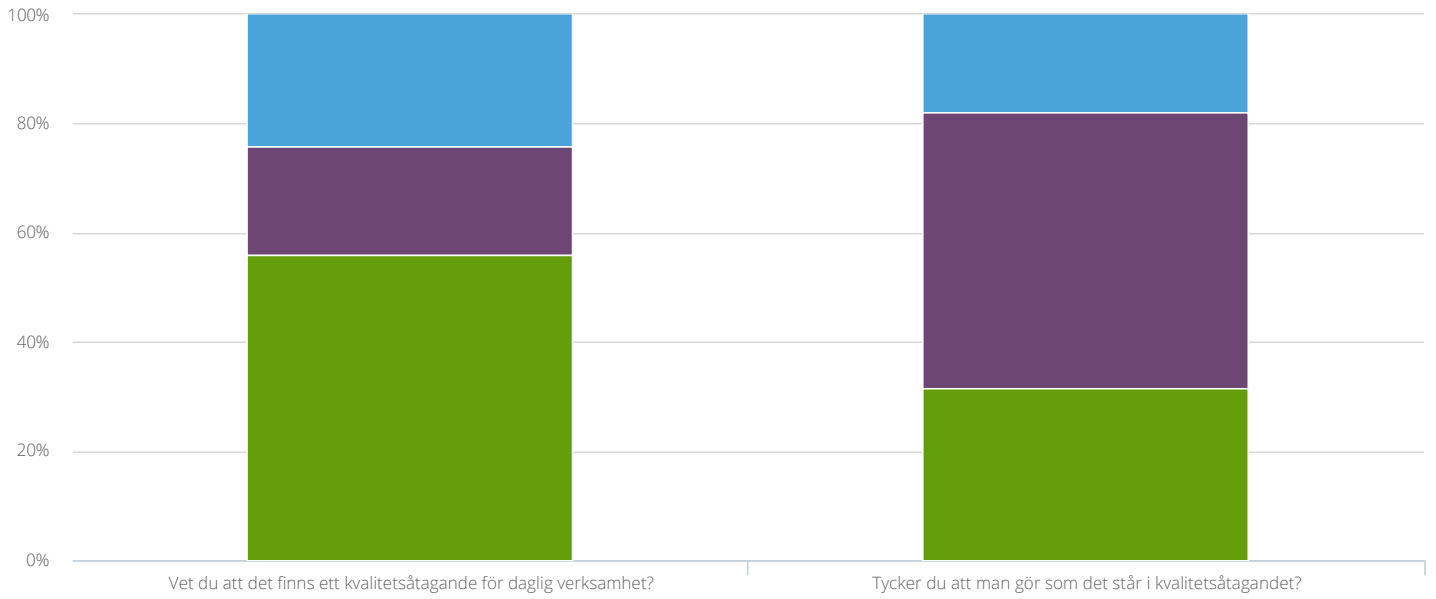
91 (89.22 %) 10 (9.8 %) 1 (0.98 %) 102

Är personalen bra mot dig?

93 (91.18 %) 9 (8.82 %) 0 (0 %) 102

8.

Kvalitetsåtagande



Ja



Vet inte



Nej

Svar

Vet du att det finns ett kvalitetsåtagande för daglig verksamhet?

22 (24.18 %)

18 (19.78 %)

51 (56.04 %)

91

Tycker du att man gör som det står i kvalitetsåtagandet?

16 (17.98 %)

45 (50.56 %)

28 (31.46 %)

89